

*Автоматизация звука (с)
в словах*

« Приключение Язычка »

Подготовила : учитель-логопед Борисова
Виктория Алексеевна

Р.п. Сухобезводное 2021 г



Правильная артикуляция звука С

[с]

губы 

зубы 

язык

↓

воздушная струя 

голосовые связки 



**Есть у нас один помощник , маленький, но очень-очень нужный .
Живет он в уютном и теплом домике . В этом домике есть пол , потолок ,
стены и даже крепкий заборчик . Окон в доме нет, но есть большие двери.
Когда они открываются , то раздвигается заборчик , и сразу видно весь
домик и того кто живет в домике.**



Вот он проснулся и открыл свое окошко



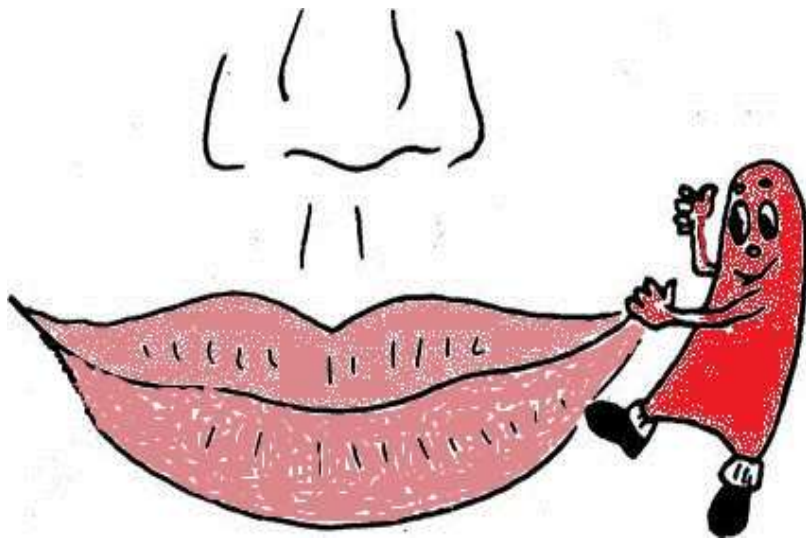


Все ребята по порядку
Утром делают зарядку
Язычок наш тоже хочет
На детишек быть похожим
Решил Язычок сделать
зарядку вместе с детьми



1. Артикуляционная гимнастика

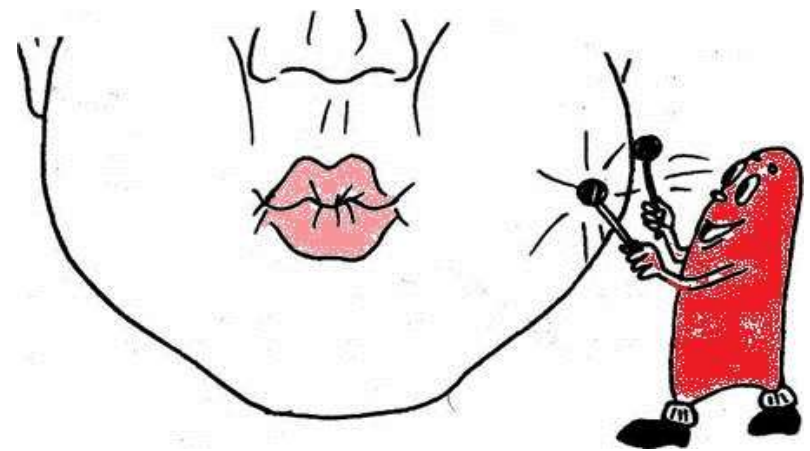
① «Улыбка»



Двери-губы гибкие.
Могут стать улыбкою
Растянуть губы в улыбку.

② «Трубочка»

Могут в трубочку собратся,
После снова улыбаться.
Собрать губы в «трубочку».






4 «Хоботок»

Нас встречает добрый слон.
Длинный хобот тянет он.
Если очень захотеть,
Можно хоботом вертеть.

*Тянуть губы вперед «хоботком».
Вращать вытянутыми губами по кругу.*

3 «Заборчик»

Вход в дом двери запирают.
Двери разные бывают.
Двери-зубы – осторожно -
Закрываются надежно.
*Широко улыбнуться.
Обнажить верхние и нижние зубы*



5 «Качели»



а

Он окно не закрывает,
Книзу кончик опускает.
Язычок не устает:
Тянется теперь вперед.

*Держать рот открытым. Тянуться
языком к подбородку.*

*Открыть рот. Максимально
высовывать язык изо рта и
вытягивать его вперед.*

6

Погулял совсем немножко, Широко
открыл окошко.
Он окно не закрывает, Кверху кончик
поднимает.

*Широко открыть рот и удерживать его в
таком положении 10 сек,
Держать рот широко открытым.
Тянуться языком к носу.*



6


«Лопаточка»



Язычок чуть-чуть устал.
Он спокойно полежал.

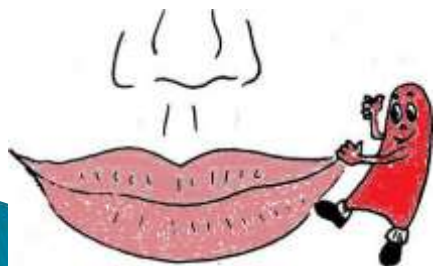
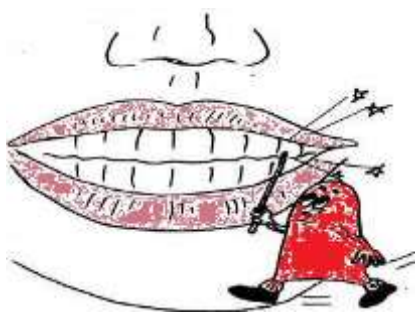
7

«Горка»



Ловко сделал мостик,
Вниз запрятал хвостик.
*Рот открыть. Спрятать кончик
языка за нижние зубы. Выгнуть
спинку языка.*

2. Установочные упражнения





3. Как работает насос?



с













*Пой вместе со
мною*



5. Подуй как ветерок



**6. Я назову, а ты определи, есть ли в названии картинки звук (с)
(если есть - кружок станет синим, если нет – исчезнет)**



7а. Найди подходящую картинку и закончи предложение

*Из картофеля и круп
Повар сварит вкусный...*

*Чтобы подрасти ты смог
Утром пей фруктовый...*

*Суп мы сварим из фасоли
И в него добавим...*



76.Продолжи и повтори

Са-са-са, са-са-са
У Ани длинная...



Су-су-су, су-су-су
Самокат домой не....



Са-са-са, са-са-са
Укусила в нос...



Сы-сы-сы, сы-сы-сы
У деда длинные...



Су-су-су, су-су-су
Поймаю желтую



Сы-сы-сы, сы-сы-сы
Покраснели вдруг ...



Со-со-со, со-со-со
Укатилось ...



8. Один - много



У Сони - ...



У Сани - ...



У Сани - ...



У Сони - ...



У Сани - ...



У Сони - ...



8. Один - много



У Сони - ...



У Сони - ...



У Сони - ...



У Сани -.....



У Сани -.....



У Сани -.....



Нагулялся, наигрался наш язычок.

**« Завтра опять пойду гулять и играть» подумал наш
Язычок и лег спать.**

